


Företagsnamn	Qvarnen Tapas AB	Juridisk form	AB Privat aktiebolag
Organisationsnummer	559180-1914	Aktiekapital	50 000 SEK
Safe number	SE04285296	Registreringsdatum	2018-11-15
Momsregistreringsnummer	SE559180191401	E-post	
Adress	C/O Enroth Redovisning AB Järnagatan 7	Webbadress	
Postort	151 71 SÖDERTÄLJE	Omsättning	8 911 KSEK
Säte län	SÖDERMANLAND	Antal anställda	10-19 anställda
Säte kommun	NYKÖPING	Antal företag i koncernen	2 företag
Telefonnummer	0155-282822	Antal arbetsställen	1 arbetsställen
Faxnummer		Status	Aktivt

Pågående ärenden hos Bolagsverket 

Inga ärenden registrerade

Rating & Limit Rating [0-100] **70** Låg riskRiskprognos **0,4632 %**

Limit 445 KSEK

Tidigare rating: **67**Tidigare risk: **0,5624 %**

Tidigare limit: 360 KSEK

Skuldsaldo hos Kronofogden 

Inget aktuellt skuldsaldo registrerat

Betalningsanmärkningar 

Inga betalningsanmärkningar registrerade

Senaste anmärkning 

Inga betalningsanmärkningar registrerade

Reklamspärr

Tar emot reklam, ej telefonnummerspärret

Betalningsbeteende 

Dagar efter förfallodagen

Trendindikator


Stabil
















N/ADetta
företag**9**Medeltal
SverigeKoncernmoder 

Safe number	Namn	Org.nummer	Se länkade företag utanför företagets koncernstruktur
SE04271282	Fallama Holding AB 	5591741110	Inga företag hittade


Mediainformation Antal artiklar som innehåller riskord: [Klicka här för att hämta antalet artiklar](#)[Klicka här för att se artiklarna](#)Hel- & delårsredovisning Årsredovisning [2201-2212](#) | [2101-2112](#) | [2001-2012](#) | [1811-1912](#)

Delårsredovisning Inga delårsredovisningar registrerade

Bokslut 					
BOKSLUT (KSEK)	2201-2212		2101-2112		2001-2012
Omsättning	8 911	24,1 %	7 178	5,2 %	6 820
Resultat efter avskrivningar	185	-18,1 %	226	-0,4 %	227
Resultat efter finansiella poster	197	-15,5 %	233	0,4 %	232
Nettoresultat	156	-14,8 %	183	0,5 %	182
Omsättningstillgångar	1 087	63,2 %	666	-25,6 %	895
Anläggningstillgångar	478	-33,9 %	723	-30,3 %	1 037
Kortfristiga skulder	855	10,9 %	771	-50,7 %	1 563
Långfristiga skulder	0	-100,0 %	64	-	0
Obeskattade reserver	0	-	0	-	0
Eget kapital	710	28,2 %	554	49,7 %	370
Balansomslutning	1 565	12,7 %	1 389	-28,1 %	1 933
Antal anställda	8	14,3 %	7	0,0 %	7
Företagsinteckningar	0	-	0	-	0
Revisionsberättelse tillstyrkt	Ja		Ja		-

Nyckeltal 						
NYKELTAL	BRANSCH ¹	2201-2212		2101-2112		2001-2012
Nettomarginal (%)	3,3	2,2		3,2		3,4
Räntetäckningsgrad (ggr)	10,0	99,5		78,7		39,5
Skuldsättningsgrad (ggr)	1,2	1,2		1,5		4,2
Soliditet (%)	37,4	45,4		39,9		19,1
Konsolideringsgrad (%)	-	45,4		39,9		19,1
Kassalikviditet (%)	124,2	117,4		75,0		51,6
Riskbuffert (%)	9,5	12,5		16,6		11,9

¹Branschvärde 2022: Median för bolag inom restauranger (SNI 56100) med 5-9 anställda.

Övrig företagsinfo 	
Certifikat	-
Serveringstillstånd	1
Arbetsställen	1
Fordon	0

Skatter och Avgifter			
Registrerad för Moms	Ja, sedan 2019-01	Momsregistreringsnummer	SE559180191401
Registrerad för F-skatt	Ja, sedan 2019-01	Registrerad för Arbetsgivaravgift	Ja

Beslutade arbetsgivaravgifter		
PERIOD	BELOPP (SEK)	AVISERINGSDATUM
2023-09	125 151,00	2023-10-11
2023-08	129 924,00	2023-09-13
2023-07	96 269,00	2023-08-23
2023-06	92 434,00	2023-07-12
2023-05	87 586,00	2023-06-07
2023-04	88 533,00	2023-05-17
2023-03	72 751,00	2023-04-12
2023-02	65 848,00	2023-03-15
2023-01	67 050,00	2023-02-01
2022-12	74 009,00	2023-01-11
2022-11	68 445,00	2022-12-07
2022-10	80 475,00	2022-11-16
2022-09	85 634,00	2022-10-12
2022-08	90 062,00	2022-09-07
2022-07	75 415,00	2022-08-10
2022-06	72 686,00	2022-07-13
2022-05	79 626,00	2022-06-08
2022-04	79 168,00	2022-05-11

2022-03	67 827,00	2022-04-06
2022-02	68 050,00	2022-03-09
2022-01	75 003,00	2022-02-16
2021-12	73 879,00	2022-01-19
2021-11	80 369,00	2021-12-15
2021-10	70 740,00	2021-11-17
2021-09	79 734,00	2021-10-13
2021-08	74 777,00	2021-09-08
2021-07	60 496,00	2021-08-18
2021-06	52 045,00	2021-08-18
2021-05	47 172,00	2021-06-16
2021-04	45 478,00	2021-05-05
2021-03	51 086,00	2021-05-26
2021-02	48 322,00	2021-05-26
2021-01	52 585,00	2021-05-26
2020-12	61 055,00	2021-05-26
2020-11	73 724,00	2021-05-26
2020-10	64 680,00	2021-05-26
2020-09	73 421,00	2021-05-26
2020-08	77 947,00	2021-05-26
2020-07	56 547,00	2021-05-26
2020-06	21 603,00	2020-07-08
2020-05	19 292,00	2020-06-17
2020-04	22 243,00	2020-05-13
2020-03	27 379,00	2020-04-15
2020-02	65 920,00	2021-05-26
2020-01	61 035,00	2021-05-26
2019-12	66 899,00	2021-05-26
2019-11	73 143,00	2021-05-26
2019-10	71 647,00	2021-05-26
2019-09	75 541,00	2021-05-26
2019-08	72 462,00	2021-05-26
2019-07	59 828,00	2021-05-26
2019-06	34 527,00	2021-05-26
2019-05	9 426,00	2019-06-12
2019-04	0,00	2019-05-15
2019-03	0,00	2019-04-17

Status Historik

Ingen historik registrerad

Bransch

Bransch SN56100 Restauranger

Binäring

Binäring -

Verksamhetstext

Bolaget skall bedriva restaurangverksamhet och därmed förenlig verksamhet.

Rating & Limit

Rating [0-100] 70 Låg risk

Riskprognos 0,4632 %

Limit 445 KSEK

70

0,4632 %

Tidigare rating: 67

Tidigare risk: 0,5624 %

Tidigare limit: 360 KSEK

Ratinghistorik

RATINGHISTORIK	POÄNG	RISKPROGNOS	FÖRKLARING
2023-05-08	70	0,4632%	Låg risk
2023-02-08	67	0,5624%	Låg risk

2022-05-16	61	0,7784%	Låg risk
2021-12-15	58	0,9731%	Medel risk
2021-12-01	56	1,0787%	Medel risk
2021-08-25	52	1,3601%	Medel risk
2021-06-24	47	1,8765%	Medel risk
2020-08-25	54	1,1819%	Medel risk
2020-07-06	60	0,8549%	Låg risk
2019-11-15	56	1,0435%	Medel risk
2019-11-01	46	2,0348%	Medel risk
Nya scoringmodeller infördes 2019-11-01. Klicka här för mer information.			
2018-11-16	35	-	Hög risk

Ratingförklaring

RISKNIVÅ	RATINGINTERVALL	RISKINTERVALL
Mycket låg risk	80 - 100	0,0001% - 0,2526%
Låg risk	60 - 79	0,2526% - 0,8658%
Medel risk	40 - 59	0,8658% - 2,9231%
Hög risk	15 - 39	2,9231% - 12,3937%
Mycket hög risk	0 - 14	12,3937% - <100%
Ingen ratingberäkning	Ingen ratingberäkning	N/A

Ratingkommentarer

- Företaget har en medelhög kassakvot
- Företaget har inga betalningsanmärkningar avseende allmänna mål
- Företaget har inte ändrat adress, styrelse eller bransch
- Företaget har revisor
- Företaget har inga betalningsanmärkningar avseende enskilda mål

Betalningsbeteende

Dagar efter förfallodagen

Trendindikator

N/A

9



Detta företag

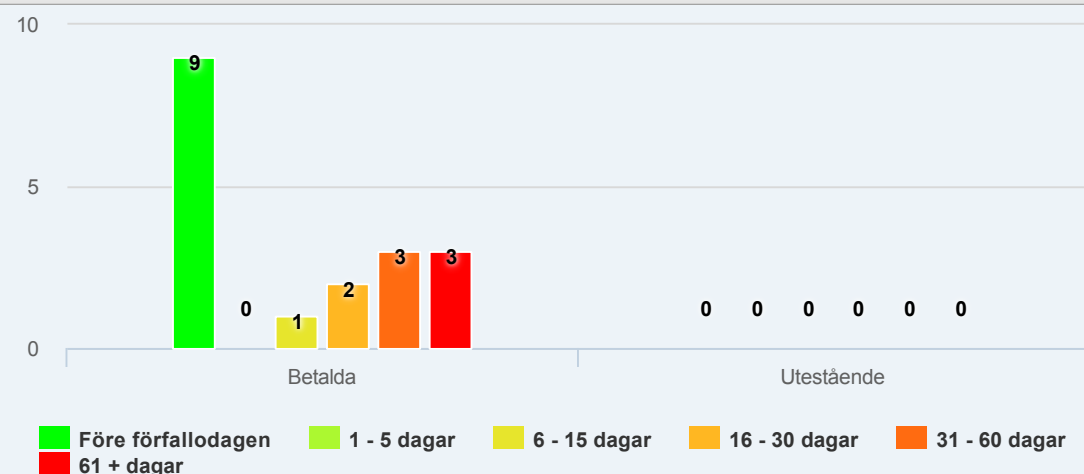
Medeltal Sverige

Förbättring Försämring

Payment Data

Genomsnittligt fakturabelopp	612 SEK
Tillgängliga fakturor	18
Betalda	18
Utestående	0



Payment Data är information som vi samlar in från leverantörer som skickar oss information ur sina reskontror.



Highcharts.com

Resultaträkning för år (KSEK)

RÖRELSENS INTÄKTER	2022-12	2021-12	2020-12	2019-12
Nettoomsättning	8 722	6 539	5 890	5 417
Förändring av varulager	0	0	0	0
Aktiverat arbete för egen räkning	0	0	0	0
Övriga rörelseintäkter	189	639	930	105

Summa intäkter	8 911	7 178	6 820	5 522
Råvaror och förnödenheter	0	-1 940	0	0
Handelsvaror	-2 763	0	-1 751	0
Övriga externa kostnader	-1 350	-1 238	-1 169	-2 722
Personalkostnader	-4 282	-3 461	-3 280	-2 368
Avskrivningar och nedskrivningar	-332	-314	-393	-236
Jämförelseströrande poster	0	0	0	0
Övriga rörelsekostnader	0	0	0	0
Summa rörelsens kostnader	-8 727	-6 953	-6 593	-5 326
 Rörelseresultat	185	226	227	197
RESULTAT FRÅN FINANSIELLA INVESTERINGAR				
Resultat från andelar koncern-/intresseföretag	0	0	0	0
Ränteintäkter externa	14	10	10	0
Ränteintäkter koncern	0	0	0	0
Övriga finansiella intäkter	0	0	0	0
Räntekostnader externa	-2	-3	-6	-20
Räntekostnader koncern	0	0	0	0
Övriga finansiella kostnader	0	0	0	0
Summa finansiella investeringar	12	7	4	-20
Resultat efter finansiella poster	197	233	232	177
Extraordinära intäkter	0	0	0	0
Extraordinära kostnader	0	0	0	0
Koncernbidrag	0	0	0	0
Aktieägartillskott	0	0	0	0
Bokslutsdispositioner	0	0	0	0
Skatt	-41	-50	-50	-39
Minoritetsintresse vinst	0	0	0	0
 Årets resultat	156	183	182	138

Balansräkning (KSEK)


















TILLGÅNGAR	2022-12	2021-12	2020-12	2019-12
Tecknat men ej inbetalt kapital	0	0	0	0
ANLÄGGNINGSTILLGÅNGAR				
Balanserade utgifter forsknings- och utvecklingsarbeten	0	0	0	0
Patent, licenser etc	0	0	0	0
Goodwill	0	0	0	0
Övriga immateriella anl. tillgångar	0	0	0	0
Summa immateriella anläggningstillgångar	0	0	0	0
Byggnader/mark	0	0	0	0
Maskiner och andra tekniska anläggningar	0	0	0	0
Inventarier, verktyg och installationer	136	213	320	453
Övriga mat. anl. tillgång, avskrivning	248	415	623	883
Övriga mat. anl. tillgångar, ej avskrivning	0	0	0	0
Summa materiella anläggningstillgångar	384	628	943	1 336
Andelar koncern/intresseföretag	0	0	0	0
Fordringar koncern/intresseföretag	0	0	0	0
Lån delägare/närstående	0	0	0	0
Övriga finansiella anl. tillgångar	95	95	95	95
Summa finansiella anläggningstillgångar	95	95	95	95
Summa anläggningstillgångar	478	723	1 037	1 430
OMSÄTTNINGSTILLGÅNGAR				
Pågående arbete för annans räkning	0	0	0	0
Varulager	83	88	88	120
Kundfordringar	66	12	2	30
Fordringar koncern/intresseföretag	0	0	0	0
Övriga kortfristiga fordringar	128	189	483	147
Kortfristiga placeringar	0	0	0	0
Kassa och bank	810	376	322	1 527

Övriga omsättningstillgångar	0	0	0	0
Summa omsättningstillgångar	1 087	666	895	1 824
Summa tillgångar	1 565	1 389	1 933	3 254

Eget kapital och skulder (KSEK)

EGET KAPITAL	2022-12	2021-12	2020-12	2019-12
Aktiekapital	50	50	50	50
Överkursfond	0	0	0	0
Uppskrivningsfond	0	0	0	0
Övrigt bundet eget kapital	0	0	0	0
Balanserat resultat	504	321	138	0
Koncernbidrag	0	0	0	0
Aktieägartillskott	0	0	0	0
Årets resultat	156	183	182	138
Summa eget kapital	710	554	370	188
Obeskattade reserver	0	0	0	0
Minoritetsintressen	0	0	0	0
Avsättningar	0	0	0	0
LÅNGFRISTIGA SKULDER				
Obligationslån	0	0	0	0
Skulder till kreditinstitut	0	64	0	467
Skulder till koncern/intresseföretag	0	0	0	0
Övriga långfristiga skulder	0	0	0	0
Summa långfristiga skulder	0	64	0	467
KORTFRISTIGA SKULDER				
Skulder till kreditinstitut	0	0	264	0
Leverantörsskulder	130	79	43	71
Skulder till koncern/intresseföretag	0	0	575	1 875
Övriga kortfristiga skulder	725	692	681	653
Summa kortfristiga skulder	855	771	1 563	2 599
Summa eget kapital och skulder	1 565	1 389	1 933	3 254

Nyckeltal

	BRANSCH ¹	2022-12	2021-12	2020-12	2019-12
LÖNSAMHETSMÅTT					
 Nettomarginal (%)	3,3	2,2	3,2	3,4	3,2
 Bruttovinstmarginal (%)	66,5	68,3	70,3	70,3	100,0
 Rörelsemarginal (%)	3,6	2,1	3,1	3,3	3,6
 Riskbuffert (%)	9,5	12,5	16,6	11,9	5,4
AVKASTNINGSMÅTT					
 Avkastning på eget kapital (%)	31,8	27,7	42,1	62,7	94,1
 Avkastning på totalt kapital (%)	11,4	12,7	17,0	12,3	6,1
 Räntetäckningsgrad (ggr)	10,0	99,5	78,7	39,5	9,9
 Avkastning på sysselsatt kapital (%)	25,8	26,3	37,1	63,0	33,1
 Avkastning på operativt kapital (%)	0,8	0,4	-0,3	-3,0	-2,3
KORTSIKTIG BETALNINGSFÖRMÅGA					
 Kassalikviditet (%)	124,2	117,4	75,0	51,6	65,6
 Balanslikviditet (%)	140,0	127,1	86,4	57,3	70,2
 Rörelsekapital (KSEK)	318,0	232	-105	-668	-664
 Kassakvot (%)	68,5	95	49	21	59
LÅNGSIKTIG BETALNINGSFÖRMÅGA					
 Soliditet (%)	37,4	45,4	39,9	19,1	5,8
 Konsolideringsgrad (%)	-	45,4	39,9	19,1	5,8
 Genomsnittlig skuldränta (%)	0,4	0,2	0,4	0,4	0,7
 Skuldsättningsgrad (ggr)	1,2	1,2	1,5	4,2	16,3

VERKSAMHETSMÅTT						
	Omsättningshastighet varulager (ggr)	22,5	32,3	22,0	16,8	0,0
	Genomsnittlig lämnad kredittid (dgr)	1,3	2	0	0	2
	Kapitalomsättningshastighet (ggr)	3,1	5,7	5,2	3,5	1,7
	Kassaflöde från rörelse (%)	4,8	5,5	6,9	8,4	6,8
	Omsättning per anställd (KSEK)	1 078,6	1 114	1 025	974	1 104
	Omsättningshastighet kundfordringar (ggr)	136,6	132	545	2 945	181

¹Branschvärde 2022: Median för bolag inom restauranger (SNI 56100) med 5-9 anställda.

Noter (KSEK)

ÅR	2022-12	2021-12	2020-12	2019-12
Företagsinteckningar	0	0	0	0
Fastighetsinteckningar	0	0	0	0
Övriga säkerheter	0	0	0	0
Summa ställda säkerheter	0	0	0	0
Villkorat aktieägartillskott	0	0	0	0
Övriga ansvarsförbindelser	0	0	0	0
Summa ansvarsförbindelser	0	0	0	0
Lön styrelse/ VD	0	0	0	0
Tantiem styrelse/ VD	0	0	0	0
Avtalade avgångsvederlag	Nej	Nej	Nej	Nej
Sociala kostnader	0	0	0	0
Utdelning	400	0	0	0
Beviljad checkkredit	0	0	0	0
Utnyttjad checkkredit	0	0	0	0

Inga betalningsanmärkningar/skuldsaldo finns registrerat

Inga betalningsanmärkningar eller skuldsaldo finns registrerat

Statushistorik

Ingen statushistorik

Förändringshistorik

DATUM	BESKRIVNING
2023-05-29	Koncernstruktur uppdaterad
2023-05-08	Bokslut, nytt
2023-05-08	Limit, ökad
2023-05-04	Helårsredovisning (PDF), ny
2022-05-16	Bokslut, nytt
2022-05-16	Limit, ökad
2022-05-12	Helårsredovisning (PDF), ny
2022-02-08	Företagstecknare ändrad alternativt ny eller ändrad vakanstext
2022-02-08	Företrädaruppgifter, ändrade
2021-12-01	Företrädaruppgifter, ändrade
2021-12-01	Beslut om att ha revisor
2021-06-24	Limit, ökad
2021-06-24	Bokslut, nytt
2021-06-22	Helårsredovisning (PDF), ny
2020-08-25	Limit, minskad
2020-08-25	Företrädaruppgifter, ändrade
2020-08-25	Företagstecknare ändrad alternativt ny eller ändrad vakanstext
2020-07-06	Bokslut, nytt
2020-07-06	Limit, ökad
2020-07-01	Helårsredovisning (PDF), ny
2019-06-11	Telefonnummer, nytt
2019-04-17	Beslutad arbetsgivaravgift inkommen
2019-03-15	Serveringstillstånd, nytt
2019-03-02	Arb. avgift, ändrad

2019-01-04	F-skatt, ändrad
2019-01-04	Moms, ändrad
2018-11-16	Företagstecknare ändrad alternativt ny eller ändrad vakanstext
2018-11-16	Status, ändrad
2018-11-16	Företrädaruppgifter, ändrade
2018-11-16	Adress, ändrad
2018-11-16	Aktiekapital, nybildning
2018-11-16	Verksamhet/ändamål, ändrad

Avslutade ärenden utan registrering

Inga ärenden registrerade

Uppdatering av kontaktuppgifter och branschkodning har utförts 2011-04-28 i samband med leverantörsbyte.

Certifikat

Inga certifikat registrerade

Arbetsställen

KONTOR	AVD/FTG NAMN	ANTAL ANSTÄLLDA	BESÖKSADRESS	POSTADRESS
Huvudkontor	Qvarnen Tapas AB	10-19 anställda	Västra Kvarngatan 64 611 32 NYKÖPING	Järnagatan 7 151 71 SÖDERTÄLJE

Serveringstillstånd

RESTAURANGNUMMER	RESTAURANG	LICENS	ADRESS	AVREGISTRERAD
04801187	Espanans Tapasbar Phone:	Servering till allmänheten: Spritdrycker, vin och starköl (helår)	Västra Kvarngatan 64 61132 Nyköping	

Fordon

ANTAL FORDON	ÄGDA	ANTAL (LEASINGTAGARE)	ANTAL (LEASINGGIVARE)	AVYTTRADE, FÖREGÅENDE MÅNAD	FÖRVÄRVADE, FÖREGÅENDE MÅNAD
0	0	0	0	0	0

Registrerat särskilt företagsnamn och företagsnamn på främmande språk

Inget särskilt företagsnamn eller företagsnamn på främmande språk registrerade

Avregistrerat särskilt företagsnamn och företagsnamn på främmande språk

Inget avregistrerat särskilt företagsnamn eller företagsnamn på främmande språk

Fastighetsöversikt

Antal fastigheter	0 st
Totalt tax. värde	0 SEK
Genomsnittligt ägande %	0 %
Tax. värde byggnad ägd del	0 SEK
Tax. värde mark ägd del	0 SEK
Totalt tax. värde ägd del	0 SEK
Totalt antal inteckningar	0 st
Totalt belopp inteckningar	0 SEK
Antal inteckningar, senaste 12 månaderna	0 st

Inga fastigheter registrerade

Koncerninformation

Koncernmoder	Fallama Holding AB	Juridisk form	 Privat aktiebolag
Organisationsnummer	559174-1110	Aktiekapital	50 000 SEK
Safe number	SE04271282	Registreringsdatum	2018-10-04
Momsregistreringsnummer	SE559174111001	E-post	
Adress	C/O Fallama Pimpelgatan 8	Webbadress	
Postort	152 59 SÖDERTÄLJE	Omsättning	
Säte län	STOCKHOLM	Antal anställda	1-4 anställda
Säte kommun	SÖDERTÄLJE	Antal företag i koncernen	2 företag

Telefonnummer	Antal arbetsställen	1 arbetsställen
Faxnummer	Status	Aktivt

Koncernbokslut



Inget bokslut registrerat

Inget bokslut registrerat

Inga årsredovisningar registrerade

Inga noter registrerade

Summering

Koncern	2 företag
Linkages	Inga länkade företag
Länder	-

Koncernstruktur

FÖRETAGSNAMN	ORG.NUMMER	SAFE NUMBER	SENASTE BOKSLUT	RATING	ÄGD ANDEL	LIMIT	OMSÄTTNING
Fallama Holding AB	5591741110	SE04271282	2022-12-31	70		25 KSEK	462 KSEK
Qvarnen Tapas AB	5591801914	SE04285296	2022-12-31	70	63 %	445 KSEK	8 911 KSEK

Summering

Koncern	2 företag
Linkages	Inga länkade företag
Länder	-

Företagsinteckningsregister

Inga registrerade

Riskkontroll

- Ingen negativ information i Företrädarkontrollen
- Företaget har revisor
- Styrelsen är oförändrad inom de senaste 6 månaderna
- Företagets adress är oförändrad inom de senaste 6 månaderna
- Verksamhet/ändamål är oförändrat inom de senaste 6 månaderna
- Företagets namn är oförändrat inom de senaste 6 månaderna

7 dagar 30 dagar 12 månader

